

FYSISCHE GENEESKUNDE

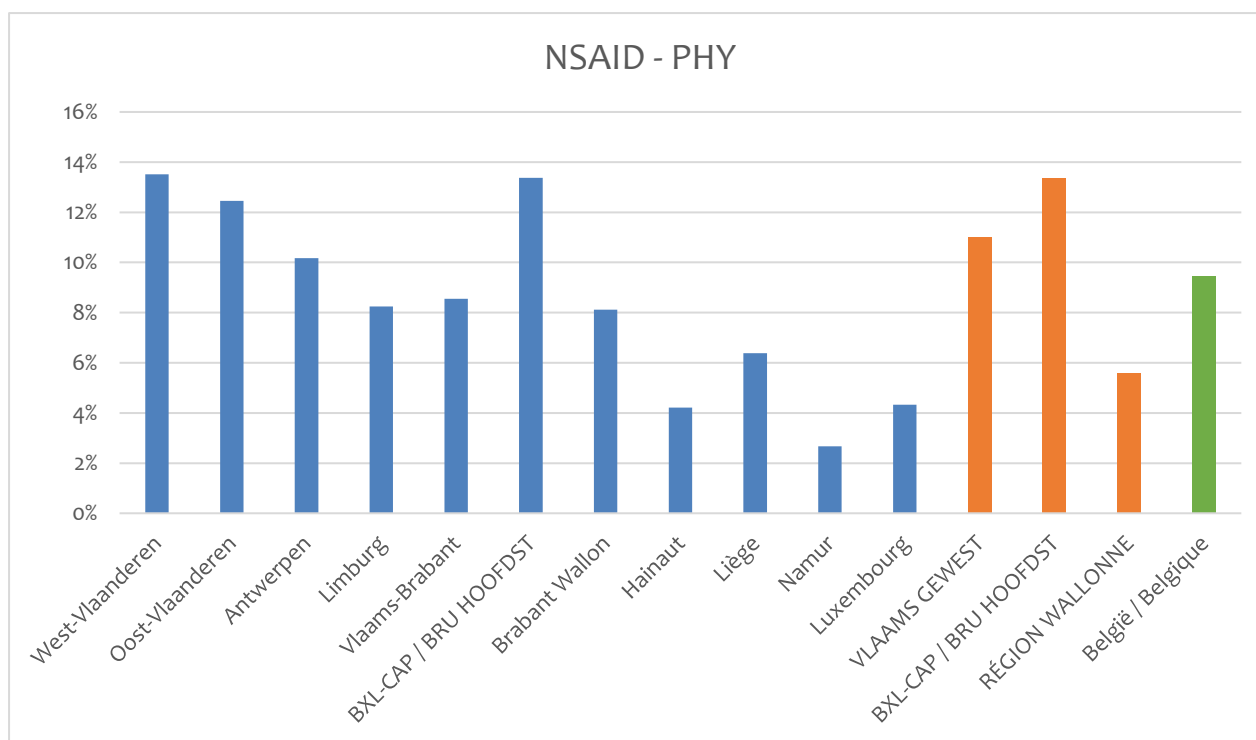
Niet-steroïdale anti-inflammatoire geneesmiddelen (NSAIDs)

KERNBOODSCHAP(PEN):

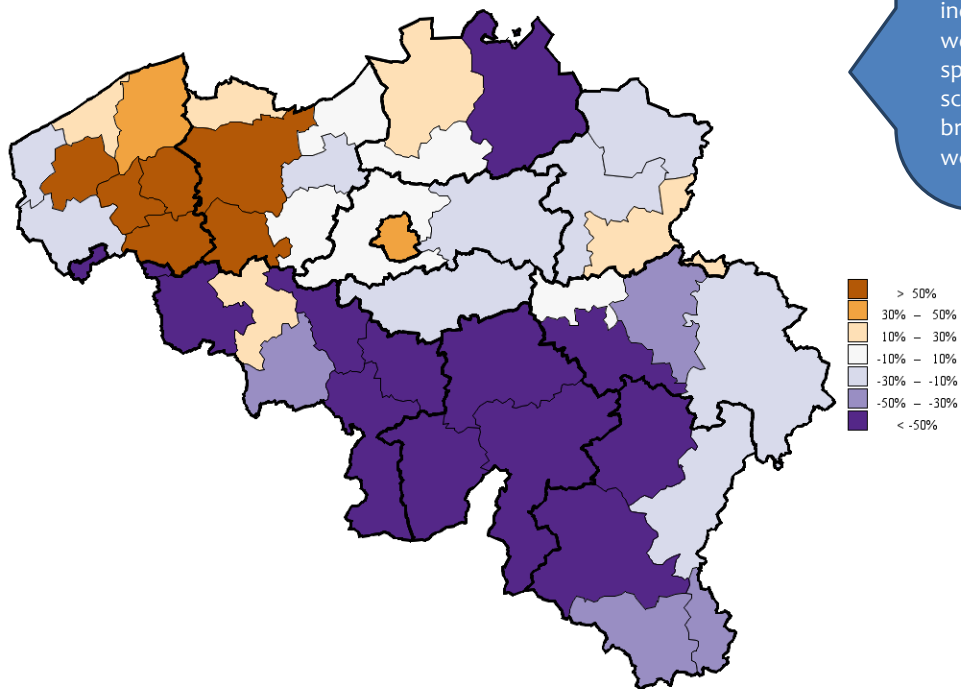
- Langdurig gebruik van NSAID's bij ouderen is af te raden.

⇒ **Percentage patiënten van 65 jaar en ouder met een voorschrift voor NSAID's voor meer dan 30 dagen.**

De indicator geeft het percentage weer van de toegewezen patiënten die in 2017 meer dan 30 dagdosissen NSAID's kregen voorgeschreven (door alle voorschrijvers samen), waarvan minstens één voorschrift door het betrokken specialisme.



Dit staafdiagram toont de gestandaardiseerde score op de indicator per provincie (blauw) of gewest (oranje). De groene staaf toont de gestandaardiseerde score voor België.



Op deze kaart van België worden de arrondissementsgrenzen met fijne lijnen en de provinciegrenzen met dikke lijnen afgebakend. De arrondissementen zijn ingekleurd aan de hand van een kleurschaal die gebaseerd werd op de verhouding tussen de indicatorscore in dat arrondissement en de Belgische indicatorscore. Die verhouding wordt uitgedrukt in percentages: bijvoorbeeld 0% als de indicatorscore van het arrondissement gelijk is aan de Belgische indicatorscore, 20% als de indicatorscore 20% hoger ligt dan de Belgische score en -20% als de indicatorscore 20% lager ligt dan de Belgische score. De percentages worden per schijven van 20% verdeeld. Elke schijf stemt overeen met een specifieke kleurcode. Scores die beduidend lager liggen dan de Belgische score, worden weergegeven in paarsinten, scores die hoger liggen in bruintinten. Scores in de buurt van de Belgische score worden weergegeven in het wit.

Procentuele afwijking ten opzichte van de Belgische indicatorscore	Score op de indicator
-50%	4,7%
-30%	6,6%
-10%	8,5%
0%	9,5%
10%	10,4%
30%	12,3%
50%	14,2%

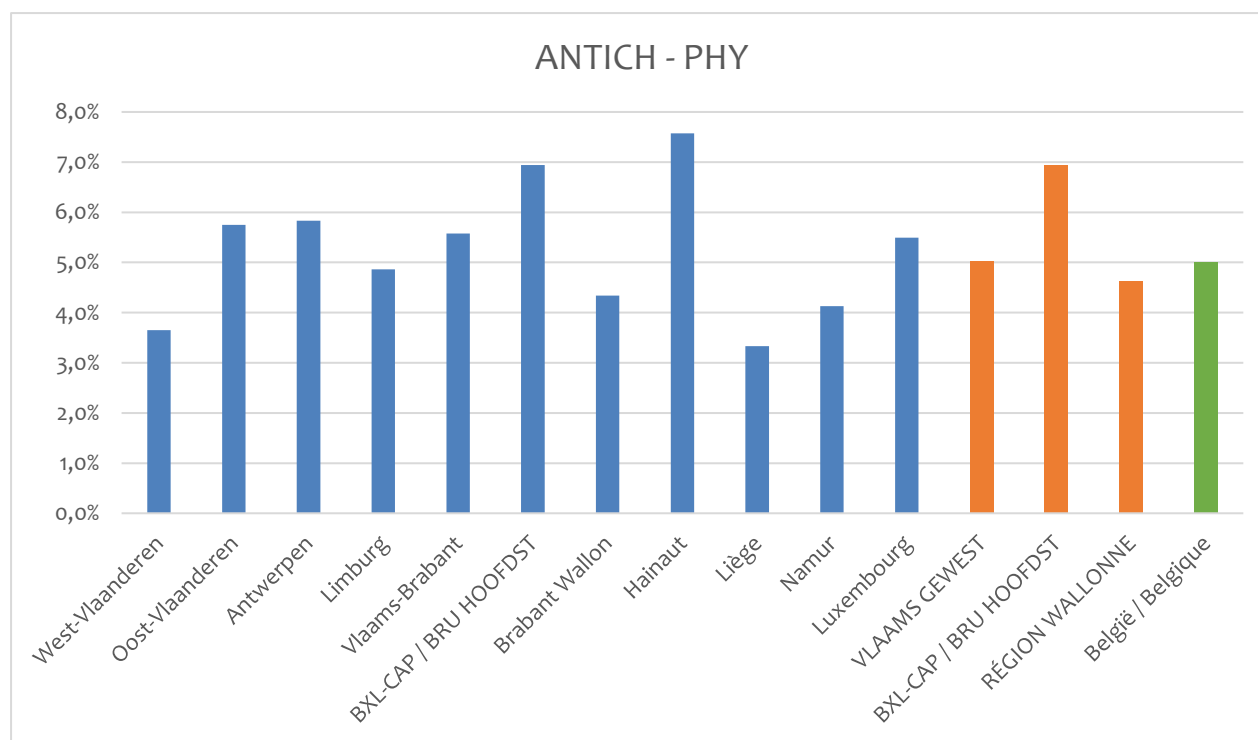
Anticholinerge medicatie

KERNBOODSCHAP(PEN):

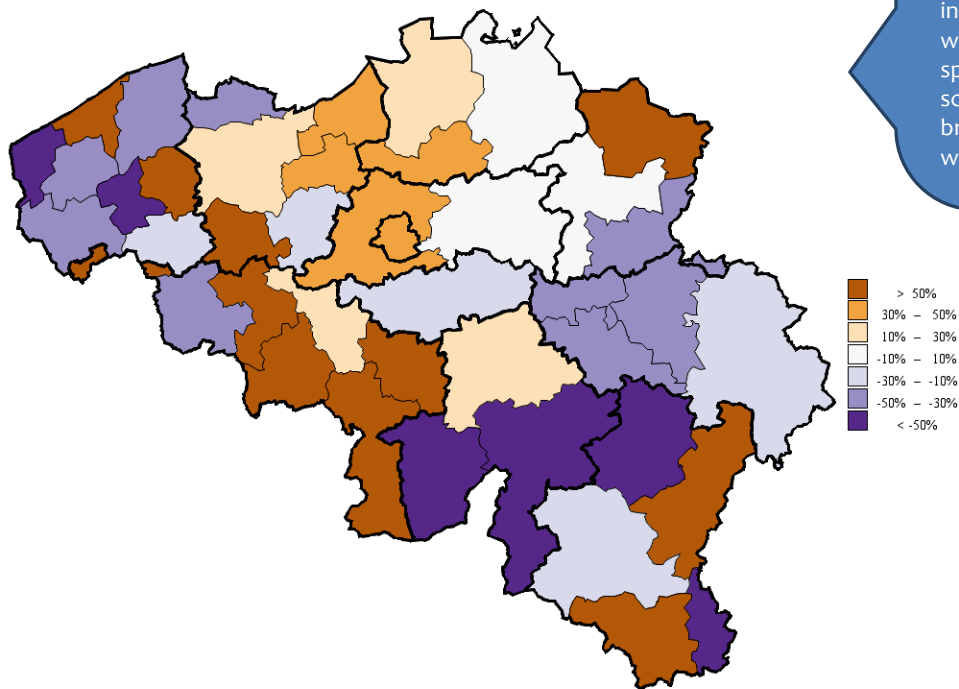
- Geneesmiddelen met een anticholinerge werking dienen beperkt te worden bij ouderen.

⇒ **Percentage patiënten van 75 jaar en ouder met een voorschrift voor meer dan 80 dagen voor minstens één geneesmiddel met anticholinerge werking.**

De indicator geeft het percentage van de toegewezen patiënten van 75 jaar en ouder die in 2017 minstens 80 standaard dagdosissen ontvingen van een geneesmiddel met anticholinerge werking (waarvan minstens één voorschrift door het betrokken specialisme).



Dit staafdiagram toont de gestandaardiseerde score op de indicator per provincie (blauw) of gewest (oranje). De groene staaf toont de gestandaardiseerde score voor België.



Op deze kaart van België worden de arrondissementsgrenzen met fijne lijnen en de provinciegrenzen met dikke lijnen afgebakend. De arrondissementen zijn ingekleurd aan de hand van een kleurschaal die gebaseerd werd op de verhouding tussen de indicatorscore in dat arrondissement en de Belgische indicatorscore. Die verhouding wordt uitgedrukt in percentages: bijvoorbeeld 0% als de indicatorscore van het arrondissement gelijk is aan de Belgische indicatorscore, 20% als de indicatorscore 20% hoger ligt dan de Belgische score en -20% als de indicatorscore 20% lager ligt dan de Belgische score. De percentages worden per schijven van 20% verdeeld. Elke schijf stemt overeen met een specifieke kleurcode. Scores die beduidend lager liggen dan de Belgische score, worden weergegeven in paarsinten, scores die hoger liggen in bruintinten. Scores in de buurt van de Belgische score worden weergegeven in het wit.

Procentuele afwijking ten opzichte van de Belgische indicatorscore	Score op de indicator
-50%	2,5%
-30%	3,5%
-10%	4,5%
0%	5,0%
10%	5,5%
30%	6,5%
50%	7,5%