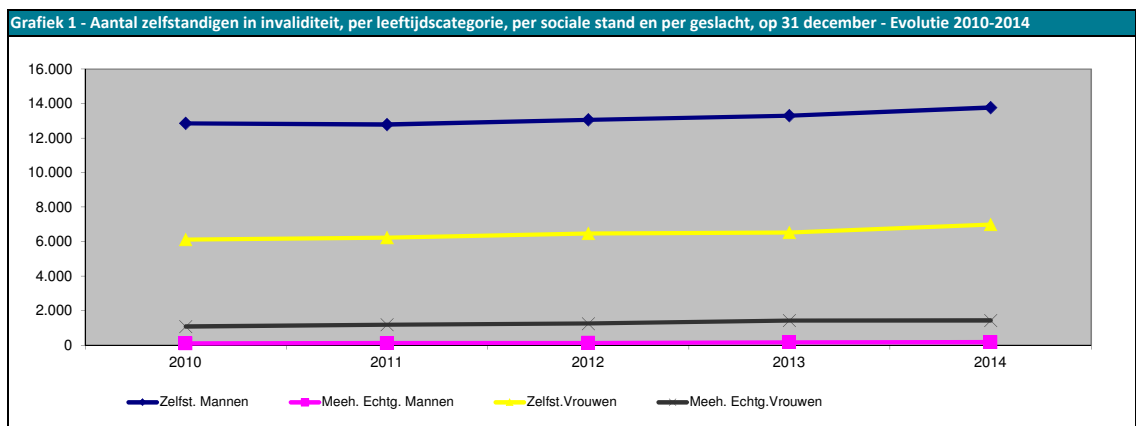


Tabel 1 - Aantal zelfstandigen in invaliditeit, per sociale stand en per geslacht, op 31 december - Evolutie 2010-2014					
	2010	2011	2012	2013	2014
Zelfstandigen					
Mannen	12.845	12.782	13.064	13.303	13.767
Vrouwen	6.119	6.233	6.471	6.524	6.990
Totaal	18.964	19.015	19.535	19.827	20.757
Meeh. Echtgenoten					
Mannen	95	114	130	164	170
Vrouwen	1.077	1.186	1.246	1.424	1.426
Totaal	1.172	1.300	1.376	1.588	1.596
Totaal					
Mannen	12.940	12.896	13.194	13.467	13.937
Vrouwen	7.196	7.419	7.717	7.948	8.416
Totaal	20.136	20.315	20.911	21.415	22.353
Evolutie t.o.v. vorig jaar	4,89%	0,89%	2,93%	2,41%	4,38%

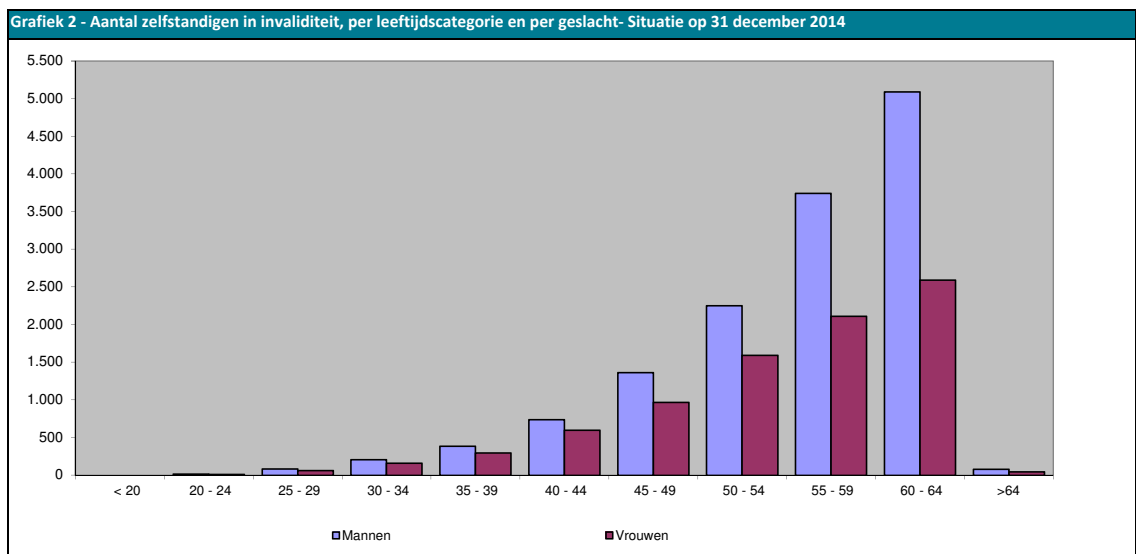
Bron : RIZIV - Dienst uitkeringen - Directie financiën en statistieken



Bron : RIZIV - Dienst uitkeringen - Directie financiën en statistieken

Tabel 2 - Aantal zelfstandigen in invaliditeit, per leeftijdscategorie, per sociale stand en per geslacht - Situatie op 31 december 2014					
Leeftijdsgroep	Zelfstandigen Mannen	Zelfstandigen Vrouwen	Meehelpende echtg. Mannen	Meehelpende echtg. Vrouwen	Totaal
< 20	0	0	0	0	0
20 - 24	11	9	2	0	22
25 - 29	81	54	1	6	142
30 - 34	196	151	9	7	363
35 - 39	379	276	5	17	677
40 - 44	715	540	20	56	1.331
45 - 49	1.347	832	12	133	2.324
50 - 54	2.225	1.328	24	263	3.840
55 - 59	3.701	1.720	41	389	5.851
60 - 64	5.037	2.040	54	551	7.682
> 64	75	40	2	4	121
Totaal	13.767	6.990	170	1.426	22.353

Bron : RIZIV - Dienst uitkeringen - Directie financiën en statistieken



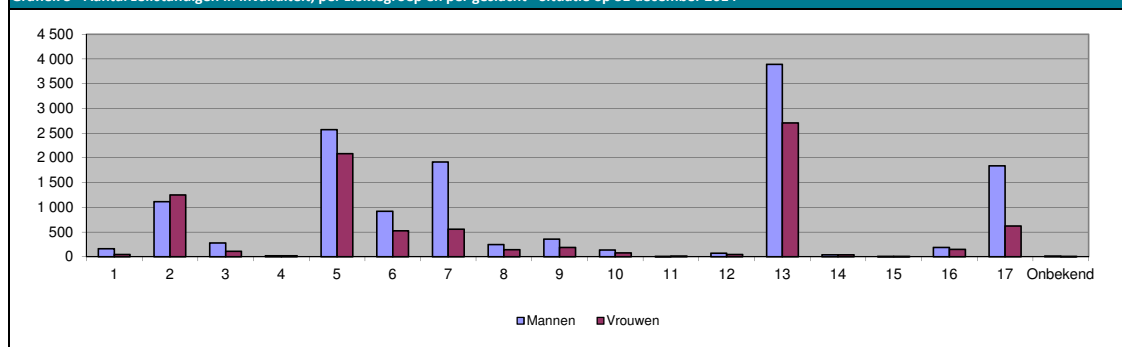
Bron : RIZIV - Dienst uitkeringen - Directie financiën en statistieken

Tabel 3 - Aantal zelfstandigen in invaliditeit, per ziektegroep, op 31 december - Evolutie 2010-2014

Ziektegroep	2010	2011	2012	2013	2014
1 Besmettelijke en parasitaire ziekten	193	197	192	195	205
2 Gezwellen	2.029	2.036	2.186	2.255	2.364
3 Endocriene, voedings- en stofwisselingsziekten	471	446	439	412	386
4 Ziekten van het bloed en bloedvormende organen	31	40	43	40	40
5 Psychische stoornissen	3.890	3.980	4.151	4.352	4.655
6 Ziekten van het zenuwstelsel en de zintuigen	1.208	1.265	1.306	1.363	1.448
7 Ziekten van het hart vaatstelsel	2.533	2.481	2.424	2.438	2.474
8 Ziekten van de ademhalingswegen	429	409	403	384	393
9 Ziekten van het spijsverteringsstelsel	471	491	527	528	545
10 Ziekten van het urogenitaalsysteem	189	197	193	199	211
11 Complicaties van zwangerschap, bevalling en kraambed	5	8	7	10	13
12 Ziekten van de huid en de celweefsels	122	123	124	125	119
13 Ziekten van het bewegingsstelsel en het bindweefsel	5.805	5.882	6.107	6.286	6.596
14 Congenitale afwijkingen	72	70	71	71	77
15 Aandoeningen met oorsprong in de perinatale periode	1	1	1	1	2
16 Symptomen en onvolledig omschreven ziektebeelden	434	402	384	349	341
17 Ongevalsletsels en vergiftigingen	2.241	2.269	2.332	2.384	2.464
Onbekend	12	18	21	23	20
Totaal	20.136	20.315	20.911	21.415	22.353

Bron : RIZIV - Dienst uitkeringen - Directie financiën en statistieken

Grafiek 3 - Aantal zelfstandigen in invaliditeit, per ziektegroep en per geslacht - Situatie op 31 december 2014



Bron : RIZIV - Dienst uitkeringen - Directie financiën en statistieken

Tabel 4 - Aantal zelfstandigen in invaliditeit, per beginjaar ziekte, sociale stand en geslacht - Situatie op 31 december 2014

Beginjaar ziekte	Zelfstandigen		Meehelpende		Totaal
	Mannen	Vrouwen	Echtg. Mannen	Echtg. Vrouwen	
1991 en vóór	333	201	0	5	539
1992	72	31	0	1	104
1993	90	47	0	5	142
1994	92	58	1	8	159
1995	109	73	1	9	192
1996	113	77	0	5	195
1997	139	88	0	8	235
1998	184	73	1	5	263
1999	182	105	1	8	296
2000	238	108	0	7	353
2001	278	154	0	12	444
2002	300	166	1	16	483
2003	308	208	2	55	573
2004	405	237	3	101	746
2005	463	295	7	90	855
2006	659	331	3	91	1.084
2007	746	383	11	108	1.248
2008	959	465	12	118	1.554
2009	1.142	540	11	120	1.813
2010	1.227	592	23	163	2.005
2011	1.487	669	32	177	2.365
2012	1.803	834	33	138	2.808
2013	2.438	1.255	28	176	3.897
Totaal	13.767	6.990	170	1.426	22.353

Bron : RIZIV - Dienst uitkeringen - Directie financiën en statistieken